

**SOYA**

En Chicago, la soya cerró con marcadas pérdidas. La importante revalorización del dólar estadounidense respecto al euro impulsó los precios a la baja. Las ventas de los fondos de inversión adhirieron al tono descendente. **La soya con entrega a Mayo de 2010 se cotizó en 358.50 \$us/TM, disminuyendo 5 \$us/TM respecto a la jornada anterior.**

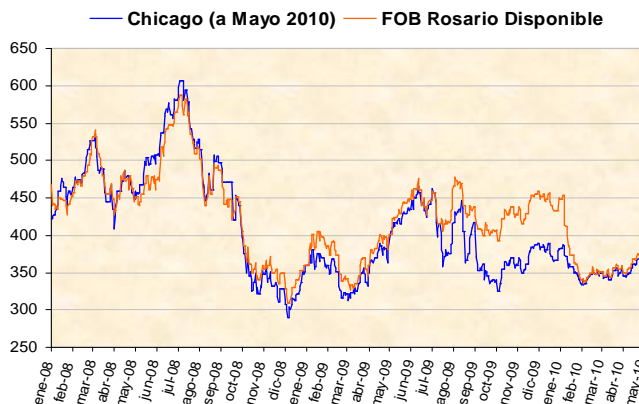
En Argentina, el valor **FOB Rosario** informado por la Secretaría de Agricultura, Ganadería y Pesca (SAGPyA) con entrega disponible a Mayo de 2010 **se cotizó en 367 \$us/TM, registrando bajas de 2 \$us/TM respecto a la anterior jornada.**

**TRIGO**

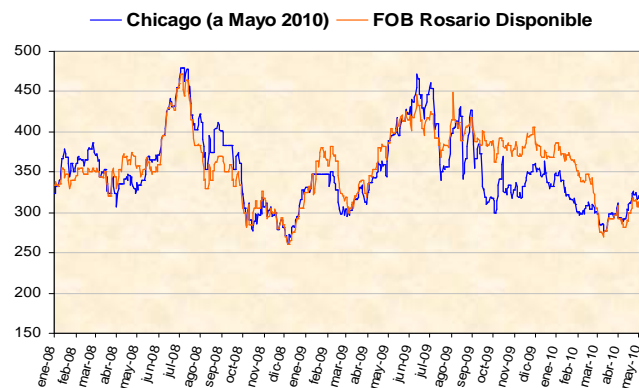
En la rueda tradicional de Chicago, el trigo cerró con leves pérdidas. Al igual que la soya, la apreciación del dólar de EEUU impulsó los precios a la baja. Las buenas condiciones climáticas que presentan los cultivos de invierno en Estados Unidos adhirieron la cotización en este mismo sentido. **El trigo con entrega a Mayo de 2010 se cotizó en 180 \$us/TM, bajando 1 \$us/TM respecto a la jornada precedente.**

En Argentina, el valor **FOB Rosario** informado por la Secretaría de Agricultura, Ganadería y Pesca (SAGPyA) con entrega disponible a Mayo de 2010 **se cotizó en 225 \$us/TM, no registrando cambios respecto a la jornada de ayer.**

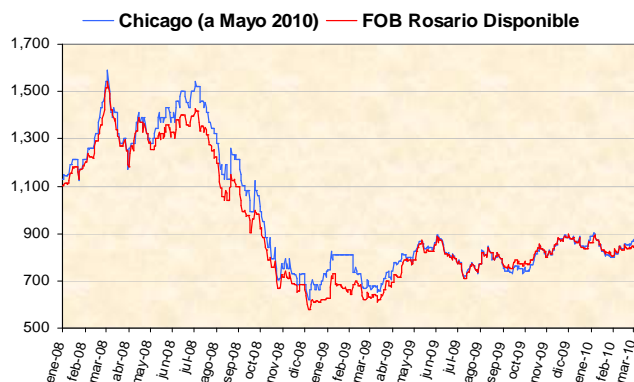
**Grano de Soya; Cotizaciones CBOT Chicago y FOB Rosario (\$us/TM)**



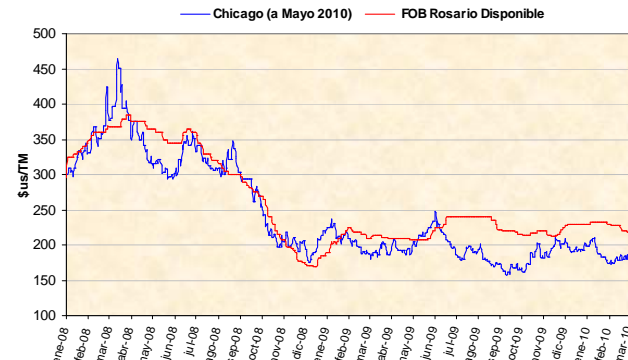
**Harina de Soya; Cotizaciones CBOT Chicago y FOB Rosario (\$us/TM)**



**Aceite de Soya; Cotizaciones CBOT Chicago y FOB Rosario (\$us/TM)**



**Grano de Trigo; Cotizaciones Chicago y FOB Rosario (\$us/TM)**



| Precios al 03 de Mayo de 2010 (Expresado en \$us/TM) |        |        |        |        |        |
|--|--------|--------|--------|--------|--------|
| REFERENCIAS  | SOYA   |        |        | TRIGO  | MAIZ   |
|  | GRANO  | HARINA | ACEITE | GRANO  | GRANO  |
| Chicago CBOT (Mayo/10)                               | 358.50 | 311.60 | 852.10 | 180.00 | 142.80 |
| Chicago CBOT (Julio/10)                              | 362.50 | 314.20 | 860.00 | 184.40 | 146.30 |
| Chicago CBOT (Agosto/10)                             | 362.10 | 312.70 | 864.20 | -      | -      |
| Chicago CBOT (Septiembre/10)                         | -      | -      | -      | 190.20 | 149.70 |
| Golfo de Mexico (Mayo/10)                            | 379.40 | -      | -      | -      | 169.10 |
| Golfo de Mexico (Junio/10)                           | 379.70 | -      | -      | -      | 169.90 |
| Rosario FOB (Spot)                                   | 367.00 | 306.00 | 807.00 | 225.00 | 173.00 |

Soya y Trigo 1 TM=36,74 Bushel; Maiz 1 TM= 39,37. 1 Bushel (soya y trigo) = 27,22Kg; 1 Bushel Maiz = 25,4 Kg.  
Fuente: Bolsa de Comercio de Rosario; CBOT; SAGPyA

## COTIZACION DEL MERCADO DE GRANOS (Al 03 de Mayo de 2010)

| Cultivo | CHICAGO (\$us/TM) |              |                |                  | CHICAGO (\$us/Bushel) |                |                  |
|---------|-------------------|--------------|----------------|------------------|-----------------------|----------------|------------------|
|         | Posición          | Día anterior | Cierre del día | Variación (\$us) | Día anterior          | Cierre del día | Variación (\$us) |
| Soya    | may-10            | 363.60       | 358.50         | - 5.10           | 9.896                 | 9.757          | - 0.139          |
|         | jul-10            | 367.10       | 362.50         | - 4.60           | 9.991                 | 9.866          | - 0.125          |
|         | ago-10            | 366.50       | 362.10         | - 4.40           | 9.975                 | 9.855          | - 0.120          |
| Trigo   | may-10            | 180.70       | 180.00         | - 0.70           | 4.918                 | 4.899          | - 0.019          |
|         | jul-10            | 184.80       | 184.40         | - 0.40           | 5.029                 | 5.019          | - 0.010          |
|         | sep-10            | 190.60       | 190.20         | - 0.40           | 5.187                 | 5.176          | - 0.011          |
| Maíz    | may-10            | 144.20       | 142.80         | - 1.40           | 3.663                 | 3.627          | - 0.036          |
|         | jul-10            | 147.70       | 146.30         | - 1.40           | 3.752                 | 3.716          | - 0.036          |
|         | sep-10            | 151.00       | 149.70         | - 1.30           | 3.835                 | 3.802          | - 0.033          |

Fuente: CBOT; Grimaldi Grassi:  
Elaboración: ANAPO

| Cierre Bolsa de Rosario (\$us/TM) |          |                          |                     |                  |
|-----------------------------------|----------|--------------------------|---------------------|------------------|
| Cultivo                           | Posición | FOB Rosario día anterior | FOB Rosario del día | Variación (\$us) |
| Soya                              | Spot     | 369                      | 367                 | - 2.00           |
| Trigo                             | Spot     | 225                      | 225                 | 0.00             |
| Maíz                              | Spot     | 174                      | 173                 | - 1.00           |

Fuente: SAGPyA.  
Elaboración: ANAPO

| Cotización Barril de Petróleo WTI |          |                  |
|-----------------------------------|----------|------------------|
| Fecha                             | \$us/Bll | Variación (\$us) |
| 29/04/2010                        | -----    | -----            |
| 30/04/2010                        | 86.15    | -----            |
| 03/05/2010                        | 86.19    | + 0.04           |

Fuente: Invertia-Argentina (<http://www.economia.terra.com.ar>)  
Elaboración: ANAPO